

kies



jouw woning inspiratie

Een woning kopen is een belangrijke gebeurtenis in je leven. Al helemaal als je een nieuwbouwwoning koopt. Je kunt je eigen droomhuis samenstellen. Elke ruimte kan naar jouw wensen en stijl worden ingericht. Met dit magazine 'Kies' willen we je inspireren. We nemen je mee in de vele keuzes die wij je bieden. Allereerst inspireren we je in dit magazine met indelings- en uitbreidingsmogelijkheden op de begane grond, eerste en tweede verdieping. Vervolgens bieden we je volop inspiratie voor een nieuwe keuken, badkamer en tegels. En tenslotte worden afwerkingsopties uitgelicht.

Warenhuys

In ons Warenhuys in Waardenburg is bovendien een groot aantal opties opgesteld. Je herkent de opties in dit magazine door het W-logo bij de afbeeldingen. Ideaal om een betere voorstelling te krijgen van het eindresultaat. Tijdens het gesprek met je kopersbegeleider krijg je alle gelegenheid om alles zelf te zien en te beleven.

Binnenkijken bij

Heb je altijd al eens binnen willen kijken in een Van Wanrooij woning? Maar liefst negen bewoners laten vol trots hun woning zien. De 'Binnenkijken bij'- artikelen zitten boordevol inspiratie die van pas komen bij de keuzes voor jouw woning. Je vindt deze binnenkijkers verspreid door het magazine. Direct naar de binnenkijkers? Op pagina 5 kun je ze makkelijk vinden.

W



“Omdat wonen veel meer betekent, omdat de woning die je zoekt bij je moet passen, moet aansluiten bij jouw karakter en woonwensen. Dat maakt wonen aangenaam.”

— Van Wanrooij Bouw & Ontwikkeling

Van Wanrooij keuken, badkamer & tegel warenhuys



inhoud

SERVICE

Jouw bouwdoos online	06
Stappenplan voor jouw woning	07
Kom tot de juiste keuze(s)	88

INDELEN & UITBREIDEN

Uitbreidingsopties begane grond	08
Indelingsopties eerste verdieping	32
Indelingsopties tweede verdieping	42

KEUKEN & SANITAIR

Jouw keuken	52
Jouw badkamer	56

BINNENKIJKEN BIJ

Binnenkijken bij 5x anders	16
Binnenkijken bij Emma & Diederik	36
Binnenkijken bij Marwin & Lisa	46
Binnenkijken bij Linda & Bert	62
Binnenkijken bij Sylvia & Bart	76

AFWERKINGSOPTIES

Jouw ideale vloer	68
Jouw licht & energie	70
Jouw unieke trap	72
Jouw binnendeuren	74
Jouw finishing touch op de wand	82
Jouw buitenruimte	84
Jouw duurzame leven	86

W Alle opties gemarkeerd met dit logo zijn live te zien en ervaren in het Warenhuys in Waardenburg.

Warenhuys



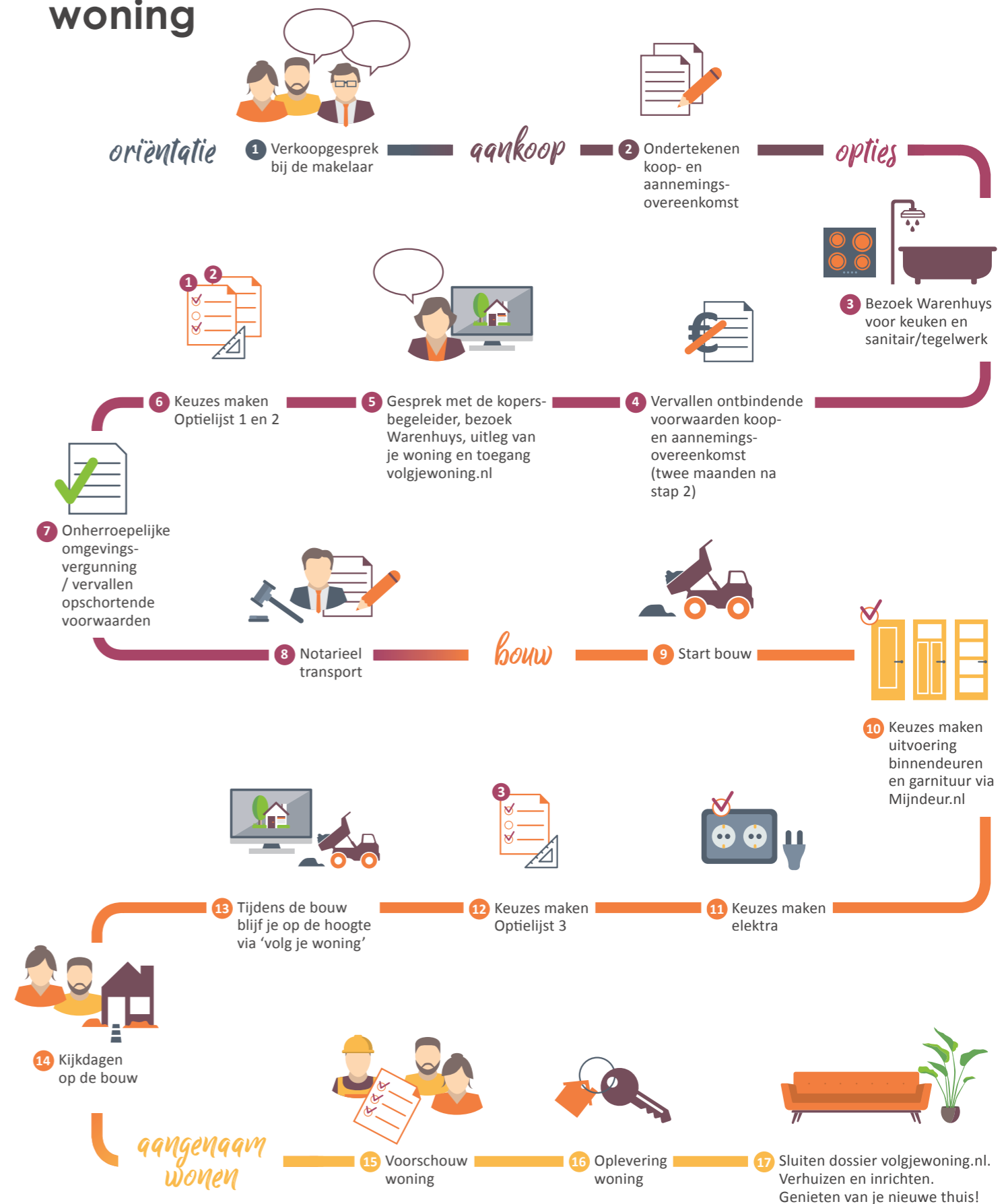
06

Jouw woning dossier online

Om de communicatie vanaf het moment van aankoop tot de oplevering optimaal te laten verlopen, ontvang je een persoonlijke inlogcode voor **Volgje woning.nl**. Op dit digitale platform tref je alle informatie omtrent jouw woning. Je vindt hier niet alleen de verkoopstukken, maar ook de relevante optielijsten, sluitingsdata, opdrachtbevestigingen etc. Indien er binnen het project nieuws te melden is, wordt via **Volgje woning.nl** een nieuwsbrief verzonden. Je ontvangt overigens altijd een berichtje in je mailbox als er nieuwe informatie voor je beschikbaar is op **Volgje woning.nl**. Je hoeft dus niet onnodig in te loggen. De kopersbegeleider nodigt je na het vervallen van de ontbindende voorwaarden (circa twee maanden na ondertekening van de koop- en aannemingsovereenkomst) uit voor een kennismakings- en adviesgesprek en verstrekt je dan ook de inloggegevens voor **Volgje woning.nl**.



stappenplan voor jouw woning

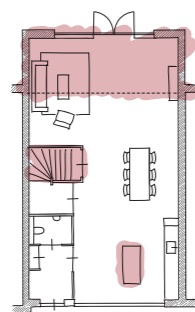


Van toepassing indien de kopersbegeleiding door/namens Van Wanrooij plaats vindt.

08

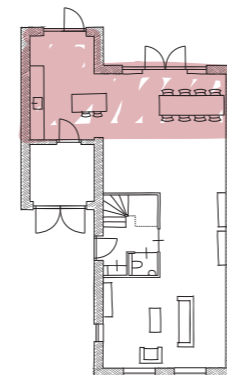
Uitbreidings- opties begane grond

Per woningtype bieden we je meerdere mogelijkheden om de begane grond van de woning aan te passen aan je eigen wensen. Bijvoorbeeld een uitbouw aan de achterzijde en een gedeelte van de oorspronkelijke garage bij je leefruimte betrekken, zorgt voor een extra ruime woning. Je kunt de verlenging van de garage ook gebruiken om hier de keuken naartoe te verplaatsen om, bijvoorbeeld een extra grote leefkeuken te creëren. Of je garage opsplitsen in een praktische (fietsen)berging en een speelkamer voor de kinderen of juist een fijne werkkamer voor jou of je partner. Genoeg te kiezen.



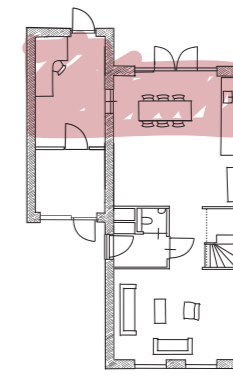
MEER RUIJTE

Met een aanbouw en openslaande tuindeuren betrek je de buitenruimte op een natuurlijke manier bij je binnenruimte. Zo heb je én extra ruimte én extra licht in je woonkamer.



LEEFKEUKEN

Creëer een extra ruime keuken door de helft van de garage bij de kamer te trekken en een uitbouw te kiezen.



WERKKAMER

Door je woning aan de achterzijde uit te bouwen en de garage op te splitsen creëer je extra ruimte voor bijvoorbeeld een volwaardige werkkamer op de begane grond.

10



Warenhuys

ervaar jouw ruimte

Beleef zelf de extra ruimte van een uitbouw. In het Warenhuys kun je met een druk op de knop live ervaren hoe de achtergevel met **1,2 meter** of **2,4 meter** opschuift. De extra ruimte in jouw woning kun je hiermee perfect ervaren.



BASIS



1,2M UITBOUW



2,4M UITBOUW

Kies

indelingsopties

UITBOUW WOONKAMER MET 1,2 OF 2,4 METER;

OPENSLANDE TUINDEUREN OF SCHUIFPUI;

TRAPKAST OF LATEN VERVALLEN TRAPKAST;

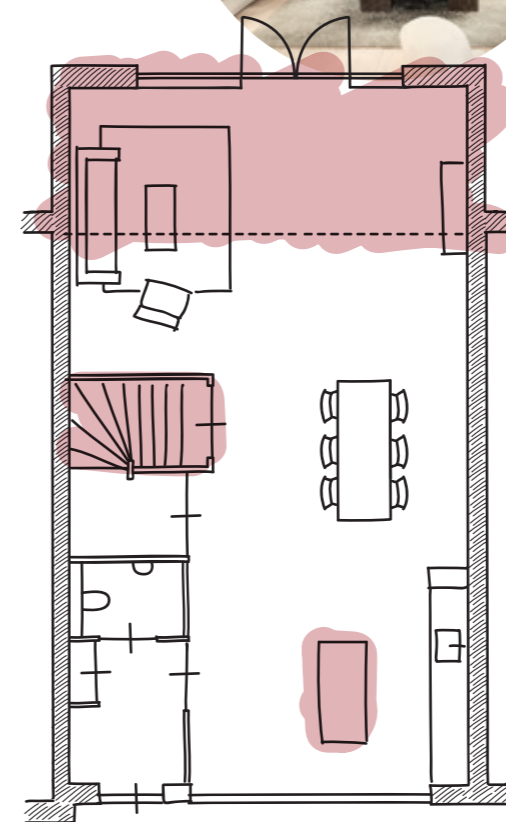
GARAGE OMBOUWEN TOT SPEEL-/WERKRUIJTE EN BERGING.



Iris & Bart
Samenwonend
Type woning: Tussenwoning

“Genieten van onze tuin”

“Heerlijk die openslaande tuindeuren naar het terras. We genieten elke dag weer van onze mooie tuin.”

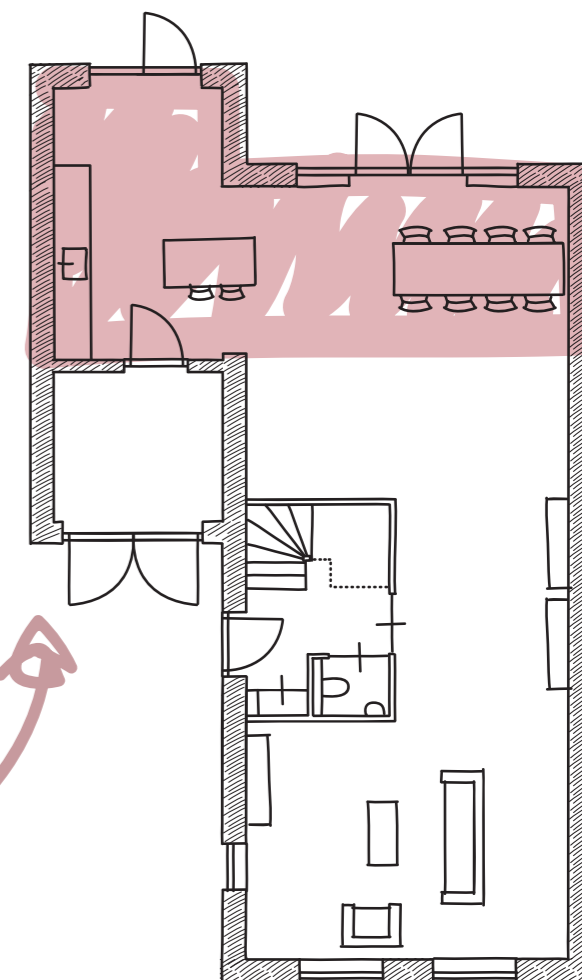


“Eindelijk die leefkeuken”

“Koken is een van mijn grootste hobby's. Daarom kies ik voor een uitbreiding van de keuken. En als de zon maar even schijnt eten we buiten. De keuken aan de tuinzijde was voor ons dan ook een must!”



Bianca & Theo
Getrouwd + 2 kinderen
Type woning: Hoekwoning



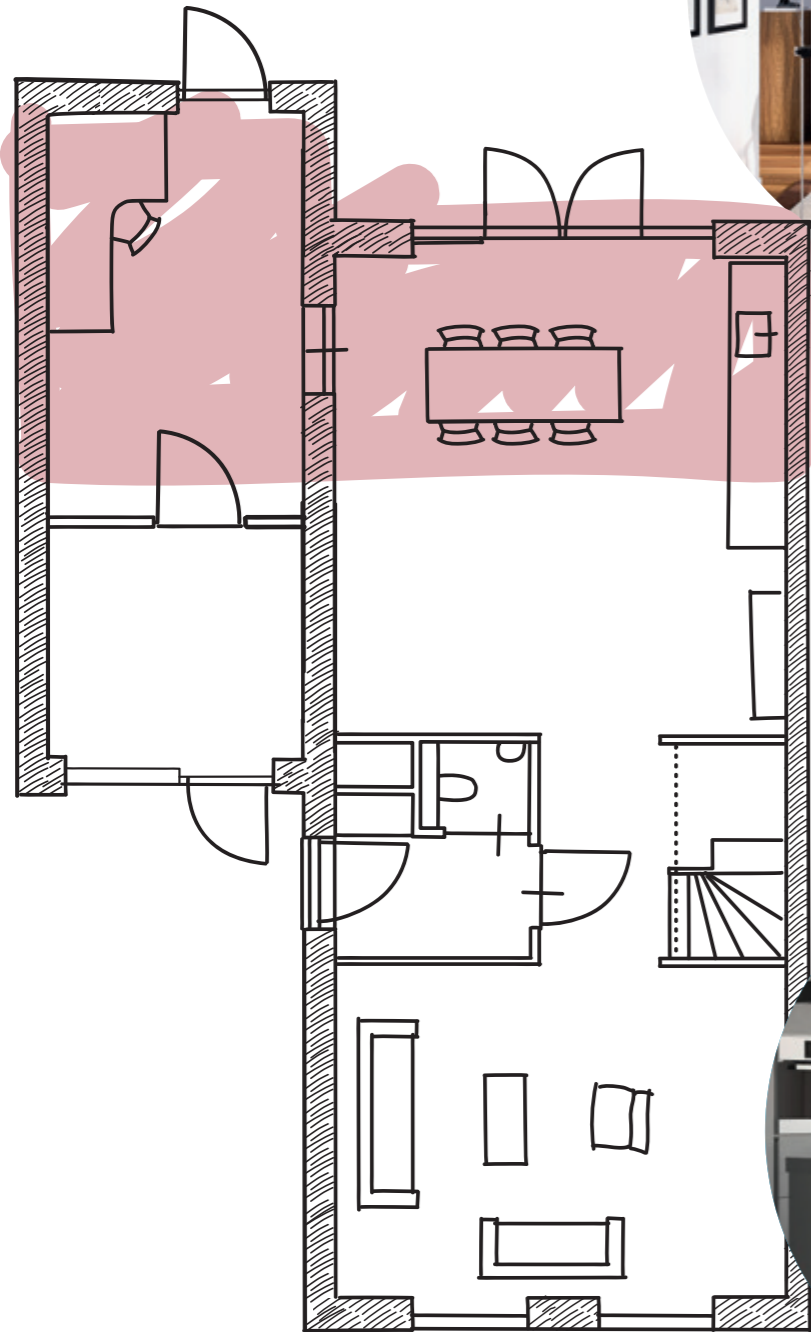
Inspiratiemagazine

“Een eigen werkplek”

“Ik werk veel vanuit huis en een eigen werkplek is dan essentieel. Daar heb ik graag de helft van de garage voor over. Nu kan ik ongestoord werken terwijl de rest van het gezinsleven gewoon door draait.”



Suzen & Frank
Getrouwd + 1 kind
Type woning: Tweekapper



Van Wanrooij biedt haar klanten veel innovatieve middelen waarmee het kopen van een woning eenvoudiger, transparanter én leuker wordt. Met onze app brengen we de nieuwste techniek naar onze kopers toe. Zo beleef je nieuwbouw alsof je al in je nieuwe huis staat.




Warenhuys voorproefje in 3D

De adviseurs in ons Warenhuys helpen je graag bij het maken van de juiste keuzes. Zij maken een 3D visualisatie van je nieuwe keuken en badkamer. Zo kun je je een goed beeld vormen van het eindresultaat. Bereid je thuis voor op het bezoek aan het Warenhuys door met behulp van de 3D app alvast alle ruimtes van de woning te bekijken en na te denken over jouw gewenste indeling. Zo kun je in het Warenhuys direct aan de slag!

Ontdek de stijl die bij jou past

Je nieuwe huis wordt pas jouw thuis als je het inricht in de stijl die bij je past. Om je hierin te helpen, hebben we jouw woning ingericht in vier stijlen: puur, klassiek, modern en trendy. De makelaar beschikt over een uitgebreide versie van de 3D app van jouw woning waarmee je kunt switchen tussen deze vier woonstijlen. Kies de stijl die bij jou past en bekijk het resultaat. Je zult versteld staan! Zie je jezelf hier al wonen? Maak een afspraak bij de makelaar.



PUUR

- Natuurlijke kleuren & materialen
- Organische vormen
- Robuust en rechthoekig
- Hout en natuursteen
- Basiskleur wit




TRENDY

- Hip en kleurrijk
- Eigenzinnig
- Organische vormen
- Gewaagd
- Creatief en persoonlijk



MODERN

- Strakke lijnen
- Metalen accessoires
- Functioneel
- Gladde oppervlakken



KLASSIEK

- Nostalgische details
- Warme kleuren
- Rijke materialen
- Statige vormen

16

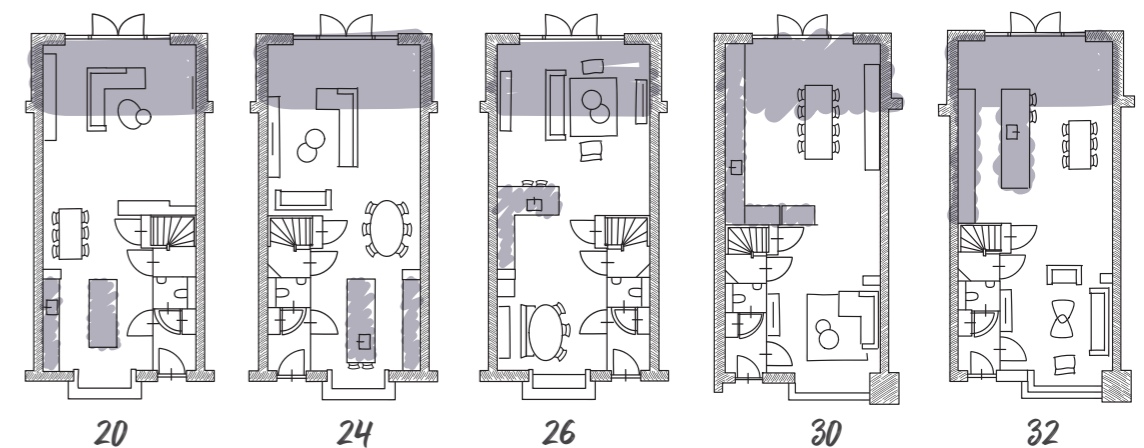
Binnenkijken bij

5X ANDERS



Wanneer je een woning gaat kopen, valt er heel veel te kiezen. Op de komende pagina's laten we zien hoe een zelfde basis-plattegrond op verschillende manieren ingedeeld kan worden waardoor er een andere woning ontstaat. Kies bijvoorbeeld voor een keuken aan de voorzijde, achterzijde of in het midden van je woning. Eventueel met een uitbouw van 2,4 meter aan de achterzijde.

keuken voor,
midden
of achter?



18

Binnenkijken
bijJeroen
+ Kristy

Jeroen en Kristy wisten een eigen stempel op hun nieuwbouwwoning in 's-Hertogenbosch te drukken.

“We wilden in ieder geval in Den Bosch wonen, maar ik had zelf voorkeur voor een wat oudere woning. Iedere keer was er dan wel iets wat ons niet zinde. En daarom hebben we toch ingeschreven op dit nieuwbouwproject. Het is niet echt een doorsnee nieuwbouwwijk en het ligt in een wat oudere wijk, lekker dicht bij het centrum. We zijn achteraf erg blij met onze keuze.”

Jeroen woont hier samen met Kristy nu ongeveer een jaar. En ze zijn erin geslaagd hun eigen stempel op het huis te drukken, ook al omdat Jeroen samen met zijn vader enkele meubels op maat heeft geconstrueerd. De brede wandkast met kleurige inhoud valt daarbij als eerste in het oog.



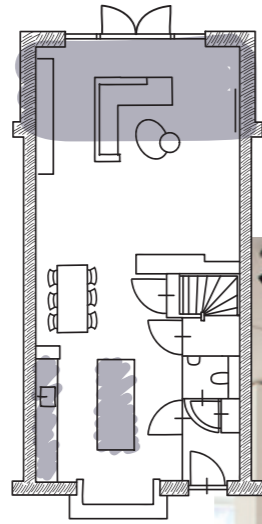
wandkast als blikvanger

“We wilden geen standaard boekenkast, maar echt een uniek ontwerp. Een kast die dankzij zijn open karakter en veelzijdigheid bijdraagt aan een gezellige en ruimtelijke sfeer.”

Dit sluit naadloos aan bij de Scandinavische interieurstijl die je vaak terugziet in de woning. “We houden allebei van lichte kleuren en materialen, eenvoudige accessoires en zelf ben ik gek op planten” aldus Kristy. Mede dankzij de uitbouw van 2,40 meter aan de achterzijde van de woning was een flinke muur beschikbaar en die is vrijwel geheel benut voor een wandmeubel met een breedte van zo'n 4,5 meter. Het stalen raamwerk is ontworpen door Kristy en door Jeroen en zijn vader in elkaar gelast. “We hebben dat in de werkplaats van mijn vader gedaan en moesten een vrachtwagen huren om de kast naar ons huis te brengen. Wel gaaf dat we dat helemaal zelf hebben kunnen doen.”



Het resultaat mag er zijn. Afwisseling in de manier waarop de boeken zijn geplaatst, enkele andere kleurige elementen en voldoende zicht op de witte achterwand maken deze kast tot het pronkstuk van de woonkamer. In combinatie met de lichtgrijze zithoek en de bio-ethanolhaard een heerlijke plek in de ruime woonkamer. Over de haard zegt Jeroen: “Om de grote open ruimte te breken hebben we gekozen voor een doorzichtige haard. Hierdoor krijg je vanaf de bank het gevoel dat je in een aparte ruimte zit, terwijl je toch contact houdt met de keuken.” Kristy en Jeroen hebben het interieur van de woonkamer verder grotendeels rustig en tijdloos gehouden, met vooral lichte kleuren en een warme houten vloer. Ook het metalen onderstel van de eettafel met een zwart composiet blad hebben vader en zoon zelf gelast.



In de keuken kozen zij voor iets meer contrast: een wit kookeiland met op de kopse kant een wijnklimaatkast en tegen de wand een zwarte kast met veel bergruimte, een magnetron en een wit aanrechtblad en spoelbak. Op de vloer lichte grijze keramische tegels. Met bamboe shutters in de erker kunnen ze het daglicht naar wens regelen. De stalen deur met grote glasvlakken zorgt in de woning voor een extra ruimtelijke indruk.



Op de eerste verdieping lieten Jeroen en Kristy de badkamer iets vergroten voor een wat ruimere inloop-regendouche, een toilet en een houten badkamermeubel met dubbele wasbak. De witte en lichtbeige tegels zorgen dat het licht en ruimtelijk oogt. Verder zijn er op de eerste etage drie slaapkamers en de zolderruimte is ingericht als privé "sportschool".



“We wonen hier nu helemaal naar ons zin: een heerlijke ruime en ook nog energiezuinige woning.”



22

Binnenkijken bij Mathijs

Mathijs geniet volop van zijn nieuwe woning in de Bossche wijk Boschveld.

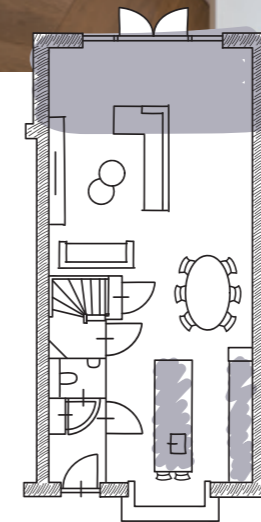
"Ik woon hier echt met veel plezier. Een heerlijke ruime woning op een heel mooie plek, dicht bij het centrum van de stad."

Mathijs heeft er alles aan gedaan om de woning zo ruim mogelijk te maken en benutte vrijwel alle mogelijkheden die de ontwikkelaar te bieden had. In de eerste plaats was dat een uitbouw van 2,40 meter over de volle breedte aan de achterzijde van de woning. "Dat geeft direct al veel meer indelingsmogelijkheden." Bij goed weer kan hij de leefruimte op de benedenverdieping nog aanzienlijk vergroten dankzij de openslaande tuindeuren. "Dat geeft toch een veel ruimtelijker indruk dan een schuifpui." De tuin biedt met een eettafel tegen het huis aan en een loungehoek aan de achterkant volop mogelijkheden voor een aangenaam verblijf.



ik woon hier echt met veel plezier

Mathijs koos bij de inrichting van de benedenverdieping voor lichte kleuren, voornamelijk wit- en grijs tinten met een enkel donkerder of kleurig accent, zoals de kussens in de zithoek. In combinatie met de lichte, houten visgraat vloer overheerst rust en ruimte in dit interieur. Op de eerste etage beschikt hij over drie slaapkamers en een badkamer met regendouche, gekocht in het Warenhuys van Van Wanrooij. Op de grote zolderetage heeft Mathijs twee dakramen laten aanbrengen "voor meer lichtinval en frisse lucht."



"Wat betreft inrichting en kleurkeuze heb ik het meeste toch wel zelf bedacht en ik ben heel blij met het resultaat."

De keuze voor een stalen deur met glas tussen hal en woonkamer draagt eveneens bij aan de sfeer van ruimtelijkheid en licht die Mathijs nastreeft. "Het maakt de keuken meteen een stuk groter." Een wit kookeiland met grijs werkblad en een grote strakke spoelbak geeft hem volop kans zijn kooktalent te ontplooiën. Het kookeiland heeft een barretje met twee krukken aan de kant van de erker aan de voorzijde van de woning. Afzuigkap en lichtspotjes zijn verwerkt in een koof onder het plafond. De bijbehorende royale witte wandkast zorgt voor veel bergruimte en biedt bovendien plek aan een magnetron, een oven en een nisje. Mathijs koos de keuken uit bij Van Wanrooij Warenhuys in Waardenburg. In de overgang van keuken naar zithoek heeft hij het houten tafelblad van de eettafel ovaal laten maken om de doorloop zo breed mogelijk te houden. De donker beklede stoelen geven aan de eethoek een warme sfeer, zeker in combinatie met de warmkleurige verlichting.

24

Binnenkijken
bijRené
+ Anouk

René en Anouk genieten met zoontje Coos (1) en hond Aagje al anderhalf jaar van hun ruime rijwoning.

“Voor ons is dit de perfecte plek om te wonen”, zeggen René en Anouk. “We hebben hier nu een fijne en ruime woning en we wandelen of fietsen in 5 à 10 minuten naar de binnenstad en het station. Wij woonden al in deze stad, maar dan in een kleine etagewoning zonder balkon. Dus we zijn er enorm op vooruitgegaan. De architectuur van de woningen spreekt ons aan, een beetje industriële sfeer.” René en Anouk kozen voor een uitbouw van 2,40 meter over de volle breedte van de woning. “Eigenlijk heeft iedereen in de straat daar wel voor gekozen. Dat geeft een hoop extra ruimte en het biedt meer mogelijkheden om de woonkamer en de keuken naar eigen wens in te delen.”



een fijn huis
op perfecte
plek

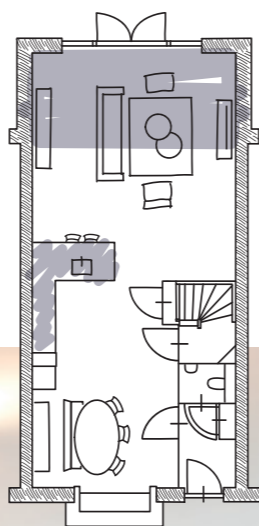


“Hier zitten we eigenlijk het meest en we hebben dankzij die erker een leuk zicht op de straat. De zonwering Duette biedt veel privacy. We hebben die meestal in deze stand staan, zodat we er onderdoor kunnen kijken.”

Opvallend is de invulling van de erker aan de voorzijde van de woonkamer met een op maat gemaakte zitbank met bergruimte. Daarvoor staat de ovale eettafel met een houten blad en een metalen onderstel, drie eetkamerstoelen en een geel zitbankje. De grote metalen lamp biedt een accent dat aansluit bij de industriële architectuurstijl van de woningen. De wandkast in dit deel van de woonkamer, gemaakt van hout en metaal, vormt een mooi contrast met het Haags blauw van de wand erachter. De zus van Anouk is interieuradviseur en heeft geadviseerd over de inrichting en de kleurstelling. “Zelf hadden we sommige kleuren misschien niet aangedurfd, maar het is allemaal erg mooi geworden.”



In het midden van de kamer is de strakke, helderwitte keuken met zwart werkblad in L-vorm gepositioneerd. Anouk en René kozen voor een opstelling zonder bovenkastjes om een open overgang naar de zithoek te realiseren.



De zithoek is heerlijk ruim, ook dankzij de uitbouw; de donkergroene bank en bijbehorende poef nodigen uit om lekker tv te kijken. "Het gebloemde tapijt maakt het echt helemaal af, vinden wij." Ook de kleur 'early dew' voor de lange wand achter de televisie past mooi in het kleurenpalet. Er is alles aan gedaan om de woonkamer zo strak mogelijk te houden: geen bovenlichten boven de deuren, stopcontacten zo laag mogelijk en een glad afgewerkt plafond. Op de vloer een fraaie tegelvloer in houtlook.



Op de eerste etage is de badkamer iets vergroot, omdat Anouk en René zowel een bad als inloop-regendouche wilden. Om een stoere uitstraling te verkrijgen is gekozen voor een grote tegel in betonlook, een vloertegel die ook op de wanden is toegepast. De eerste verdieping bevat verder drie slaapkamers en op de zolder is een vierde kamer gerealiseerd. "Dat is een hele fijne lichte kamer geworden, omdat we 4 dakvensters hebben laten aanbrengen."



In de achtertuin tenslotte hebben Anouk en René een opvallende cortenstalen borderrand aangebracht om aan te sluiten bij de industriële sfeer en een beplanting waarin ieder seizoen een andere kleur overheerst. Behalve een hondenhok biedt de tuin veel woonruimte voor vogeltjes.



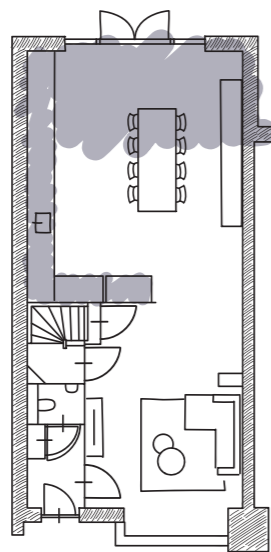
28

Binnenkijken bij Cocky + Rob

Cocky en Rob verhuisden van een appartement naar een ruime woning in Boschveld.

“Onze dochter liet ons de brochure voor deze woningen zien, omdat zij er met haar gezin wilde gaan wonen. We dachten meteen: zou dat ook niks voor ons zijn? De uitstraling sprak ons erg aan, net als de ligging van de wijk dicht bij het centrum. We hebben wel eerst gevraagd of ze het goed vonden dat wij in dezelfde buurt kwamen wonen.”

Cocky en Rob hebben in de woning inmiddels een heel eigen stijl gecreëerd met bijzondere meubelstukken, ornamenten, kunstwerken en een opvallende indeling. Zo is de keuken naar de achterzijde van de woning verplaatst. “Daar konden we, ook door de uitbouw van 2 meter 40, een veel grotere keuken realiseren.”



een geheel eigen stijl

De matzwarte keuken is maar liefst 6,6 meter lang geworden met een werkblad en achterwand van Fiore di Bosco marmer en een Bora inductiekookplaat met geïntegreerde afzuiging. Voor de verlichting van het werkblad zijn industriële spots van Modular toegepast. Tegen de wand tussen keuken en zithoek is een groot wandmeubel met oven, magnetron en bergruimte geplaatst. Daarnaast staat een losse ijskast met dubbele deur.

De eettafel in de keuken is uit één stuk gemaakt van een echte boomstam en met een onderstel van gemoffeld staal. Hier kunnen zeker acht gasten genieten van de maaltijd, goed verlicht door de spectaculaire Flowerpower hanglamp van Brand van Egmond. In het oog lopend is zeker ook de grote buffetkast met glazen deuren. “Die kast hadden we al.” Ernaast zien we een schilderij van een stier, door Cocky zelf gemaakt. Daaronder een Limited Edition uitgave van het fotoboek SUMO van Helmut Newton op een speciaal daarvoor ontworpen RVS inklapbaar tafeltje van Philippe Starck.



De zithoek aan de voorzijde van de woning wordt gedomineerd door de met velours beklede loungebank met daarachter een schitterende, enorm grote spiegel. “Die hebben we vanuit Iran naar Nederland laten vervoeren”, vertelt Cocky. Her en der vragen meer kunstvoorwerpen de aandacht. Dat samen eten belangrijk is, blijkt ook uit de grote eettafel op wielen achter de woning. Het open plafond boven de eettafel

op het terras biedt mogelijkheden voor het aanbrengen van verlichting en planten. Op de eerste etage kozen Rob en Cocky voor een vergrote badkamer, waardoor de tweede slaapkamer iets kleiner werd. Aan de achterzijde zijn twee slaapkamers samengevoegd tot één grote. De zolder is een atelierruimte waar Cocky druk is met keramiek en schilderen.

30

Binnenkijken
bijOrry
+ Esther

Orry en Esther genieten elke dag van hun ruime woning.

De rode en donkere gemêleerde baksteen, de schoorsteen en het Franse balkon aan de voorzijde geven de hoekwoning van Orry en Esther een bijzondere en karaktervolle uitstraling. "De bouwstijl sprak ons meteen aan en binnen is het een heerlijk ruime woning."

Ze kozen voor lichte kleuren en redelijk strakke lijnen in de inrichting van de woonkamer. De zithoek is gesitueerd aan de voorzijde van de woning, waar ze een mooi uitzicht op het parkje aan de overkant van de straat hebben.



*zithoek met uitzicht
op het park*

Hier is het goed toeven, dankzij het lichte, stoffen bankstel, een donker tv-meubel met flatscreen erboven en de met velvet beklede draaifauteuil in de erker. Met houten jaloezieën regelen ze de toetreding van het daglicht. Vanuit de hal val je letterlijk met de deur in huis door de glazen-metalen deur, die een mooi ruimtelijk effect geeft.

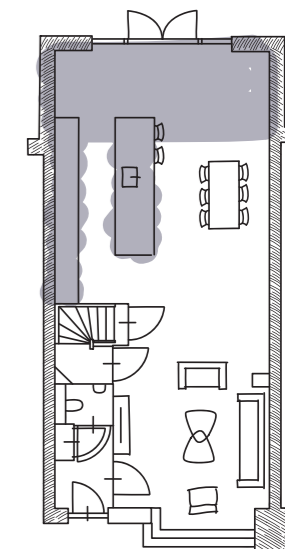


Aan de achterzijde van de woning heeft de keuken met kookeiland beslist forse afmetingen, mede door de uitbouw van 2,40 meter. De lichte fronten en het grijze composiet werkblad houden ook hier het beeld rustig. De groene koof met inbouwspotjes geeft een leuke onderbreking van de overwegend witte kastenwand met veel bergruimte en apparatuur. Rondom het kookeiland (inclusief wijnklimaatkast) is een zee van ruimte om met z'n tweeën aan de slag te gaan. "We houden allebei van koken, dus dit is prima voor ons." Het ontbijten gebeurt meestal aan de bar aan het uiteinde van het kookeiland. Voor het grotere werk is de zwarte eettafel met zes stoelen (groen velvet als leuk kleurelement) onder handbereik. De glazen hanglampen met zwarte rand in het midden komen hier goed tot hun recht. Alle lampen zijn uitgezocht door Esther die van beroep inkoopster van verlichting is.



Een sterke basis voor de hele benedenverdieping vormt de pvc-vloer in houtlook. "Stevig, praktisch en kostentechnisch interessant." Het plafond is strak afgewerkt en de bovenlichten boven de twee andere deuren in de woonkamer zijn dichtgemaakt. De dubbele openslaande deuren aan de achterkant vormen bij mooi weer een ruime verbinding met de leefruimte buiten.

Op de eerste etage beschikken Orry en Esther over drie slaapkamers en een badkamer. Op de zolder hebben ze nog twee kamers, een wasruimte en een vliering laten maken. Twee dakkamen aan de voorzijde en een dakkapel aan de achterkant zorgen voor veel extra licht en ruimte. "We hebben nu alle ruimte."



32

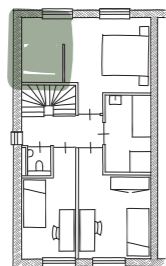
Indelings- opties eerste verdieping

De indeling van de begane grond is vaak het eerste waar je aan denkt bij het kopen van een nieuwbouwwoning. Maar ook op de verdieping valt heel wat te kiezen om je wooncomfort te vergroten! Ook hier kun je keuzes maken om jouw huis op je wensen en leefsituatie af te stemmen.



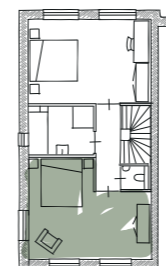
bepaal jouw ruimte

Heb je liever drie slaapkamers of twee royale met eventueel een mooie inloopkast? Een extra grote badkamer of is het juist fijn dat er op de verdieping een separaat toilet aanwezig is? De keuze is aan jou.



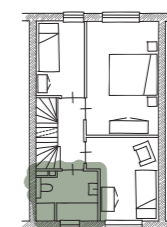
INLOOPKAST

Altijd al een inloopkast gewild? Kies dan voor een extra wand in de hoofdslaapkamer met een aansluiting voor je flatscreen tv. De basis voor een mooie inloopkast direct in je slaapkamer.



GROTE SLAAPKAMER

Liever één ruime kamer dan twee kleinere? Dan kies je ervoor om van twee slaapkamers één grote slaapkamer te maken.



VERGROTEN BADKAMER

Vergroot je badkamer zodat er ook ruimte ontstaat voor een ligbad voor het echte wellness gevoel.

jouw inloopkast

Veel mensen dromen ervan: een eigen inloopkast. Flink van formaat, netjes georganiseerd en voorzien van een enorme spiegel. Het toppunt van luxe! In je nieuwe woning is een inloopkast makkelijk te realiseren. Wil jij bijvoorbeeld een extra grote inloopkast? Dan kun je ervoor kiezen om bijvoorbeeld een kleine slaapkamer hiervoor op te offeren. Zo creëer je echt een inloopkast van je dromen.



indelingsopties

SAMENVOEGEN VAN TWEE SLAAPKAMERS NAAR ÉÉN GROTE SLAAPKAMER;

INLOOPKAST MET (AAN BEDZIJD) EEN TV AANSLUITING;

VERGROTEN BADKAMER;

SEPARAAT TOILET.



Esther
Alleenstaande moeder + 2 kinderen
Type woning: Tweekapper

“Mijn droom komt uit”

“Ik heb gekozen om in de hoofdslaapkamer een wandje te laten plaatsen, waardoor er een mooie inloopkast ontstaat. Aan bedzijde hebben ze direct de TV-aansluiting gemaakt. Zo komt mijn droom uit: een eigen plek voor al mijn kleding en schoenen én ik kan vanuit mijn bed heerlijk genieten van mijn favoriete Netflix-serie.”



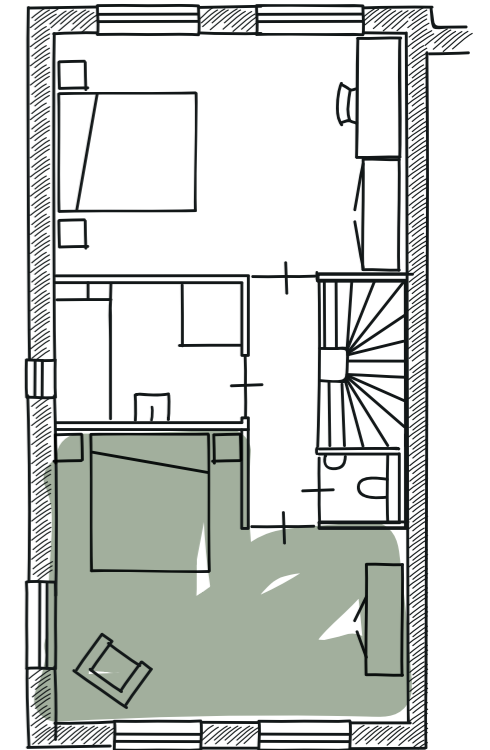
Antoin & Roy
Getrouwd
Type woning: Tweekapper

ruime en luxe badkamer

“Wij houden van luxe en wilden graag zowel een regendouche als een bad in onze badkamer. Daarom hebben we ervoor gekozen om onze badkamer te vergroten. Zo is er plek voor allebei; we kunnen douchen terwijl onze dochter in bad ligt te relaxen.”



Lot & Robert
Getrouwd + 1 kind
Type woning: Tussenwoning



“Alle comfort”

“Wij hebben de eerste verdieping lekker comfortabel ingericht. Twee ruime slaapkamers, een badkamer en ook nog een apart toilet. Dat vinden wij heel aangenaam.”

36

Binnenkijken bij Emma + Diederik

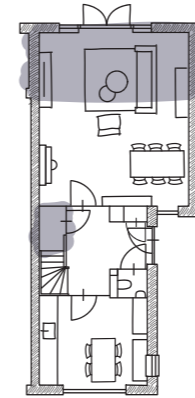
Emma en Diederik wonen met hun dochters Joëlle (16) en Elianne (15) al weer ruim drie jaar in hun ruime tweekapper in nieuwbouwwijk Sonniuspark in Son en Breugel.

"We waren op zoek naar een grotere woning en het liefst zonder te klussen, dus zo kwamen we bij deze nieuwbouwwoning uit. Deze tweekapper is echt lekker ruim en we hebben alle mogelijkheden benut om 'm zo groot mogelijk te laten maken. We wonen hier nu erg naar ons zin, het is echt super!"

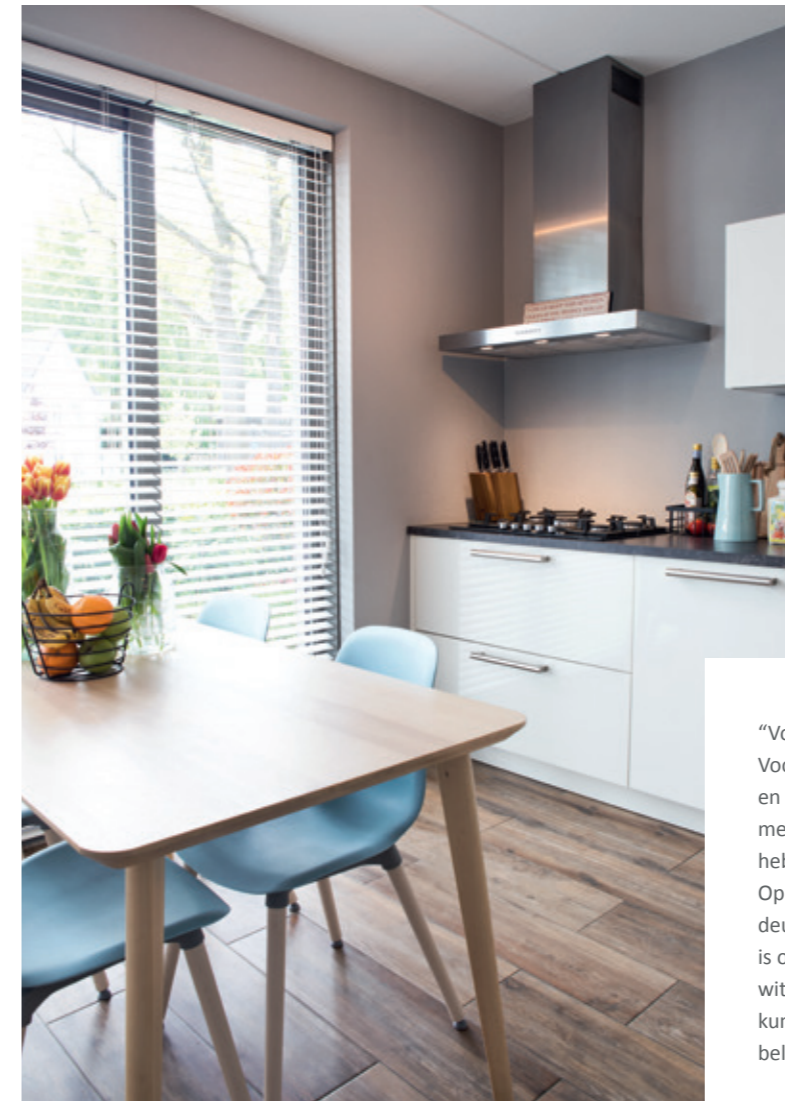
Die uitbreidingsmogelijkheden waren behoorlijk: een uitbouw van 2,40 meter over de volle breedte van de woning aan de achterzijde en een dakkapel in de zijgevel over een lengte van 3,40 meter.



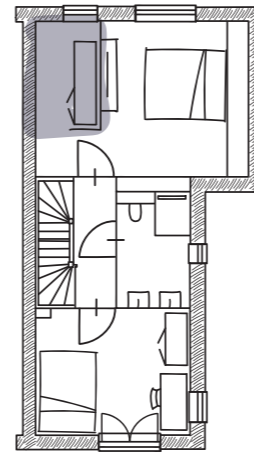
*we kunnen overal
zitten en werken*



Voor de inrichting en afwerking van hun huis kozen Emma en Diederik voor een combinatie van Scandinavisch en industrieel. "Rustig en tijdloos was het uitgangspunt", zegt Emma. Op de vloer is een tegelvloer in houtlook gelegd, gekocht bij het Van Wanrooij Warenhuys. De vloer (met vloerwarming uiteraard) oogt warm en is toch makkelijk schoon te houden.



"Voor de kleuren in ons huis hebben we ons laten adviseren. Voor de bank hebben we een groengrijze stoffering gekozen en met het grijze tapijt definieer je dan de zitruimte iets meer. Het roze stoeltje geeft een leuk kleuraccent." De tafels hebben houten bladen en een metalen onderstel. Op de benedenverdieping zijn de bovenlichten boven de deuren dichtgemaakt. Door de keuze voor een dichte trap is ook ruimte gecreëerd voor een trapkast. De keuken heeft witte fronten met metalen handgrepen en een donker, kunststof aanrechtblad. De houten keukentafel heeft een belangrijke functie. "Dat is echt een heel fijn plekje."

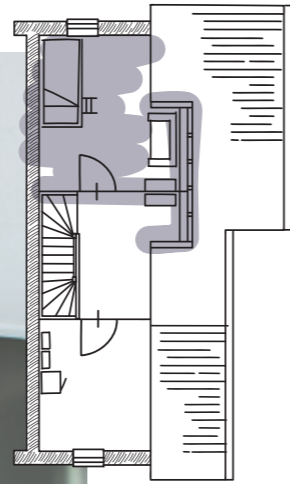


alles in één hand

Voor de slaapkamers heeft de familie gekozen voor rustige, neutrale kleuren met houtlaminat op de vloeren. Op de zolderslaapkamer biedt de dakkapel plaats aan een zitbankje. En dankzij de hoogslaper kan hier ook gewerkt worden. De badkamer - met inloopdouche, dubbele wastafel en toilet - is eveneens uitgevoerd in een overwegend lichte kleur, met donkergrijze vloertegels. "We hebben eigenlijk zo'n beetje alles bij Van Wanrooij in het Warenhuys gekocht. Dat is toch makkelijk, je hebt alles in één, je hebt één aanspreekpunt en ze kunnen alles goed laten zien in die fraaie showroom. We zijn super tevreden."



Binnenkijken bij...



“Wij kozen voor een ruime dakkapel met een lengte van 3,40 meter. Door die dakkapel kon op de zolder een uiterst ruime zit-, slaap- en studeerkamer worden gerealiseerd voor één van de dochters. Dat bood mogelijkheden om twee slaapkamers op de eerste verdieping samen te voegen tot één veel grotere kamer. Alle kamers hebben nu een royale afmeting.”



*Gemakkelijk
van binnen
naar buiten*

Het huis biedt volop mogelijkheden om thuis te werken, te studeren en muziek te maken. “Dankzij de uitbouw aan de achterkant hebben we een grote woonkamer en aan de voorzijde een keuken met eethoek. Ook in die keuken kan gewerkt worden met een laptop aan de eettafel. Aan de achterkant van de woning is een overkapping gemaakt, dus we kunnen eigenlijk overal lekker zitten en werken. De dubbele openslaande tuindeuren zorgen er bovendien voor dat we gemakkelijk van binnen naar buiten en andersom komen. Het loopt min of meer in elkaar over.” Als extra is er achter in de tuin ook nog een overdekte loungeplek!

42

Indelings- opties tweede verdieping

Wil je op zolder één of meer extra kamers voor de kinderen met eventueel een tweede badkamer óf een aparte wasruimte of juist een ruimte voor jezelf om rustig te werken? Met een dakkapel en/of enkele dakramen breid je het aantal mogelijkheden van je woning snel uit. Een relatief kleine investering zorgt voor een flinke waardestijging en meer woonplezier!



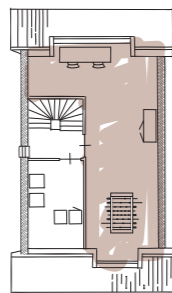
W
Warenhuys

ervaar jouw ruimte

In ons Warenhuys kun je ervaren hoeveel extra (dag)licht een dakraam en extra ruimte een dakkapel met zich meebrengt. Ervaar het zelf in ons Warenhuys en kies!



Inspiratie nodig voor de styling van je woning? Kijk eens op [Pinterest](#). Hier verzamel je makkelijk de leukste ideeën voor de inrichting, decoratie en aankleding van jouw woning.



GROTE (SLAAP)KAMER / SPEELKAMER

Kies voor een extra grote (slaap)kamer op zolder. Met een dakkapel of dakraam aan voor- en/of achterzijde wordt de kamer extra licht en ruimtelijk.



TWEE EXTRA KAMERS

Twee dakkapellen en twee extra kamers bieden tal van mogelijkheden: van speelzolder tot werkkamers of slaapkamers. Kies zelf waar je de ruimte voor gebruikt. De aparte wasruimte zorgt ervoor dat de wasmachine en droger uit het zicht staan.



EXTRA (SLAAP)KAMER(S) MET 2E BADKAMER

Laat je complete zolder indelen zodat je er nooit meer naar om hoeft te kijken. Een extra (slaap)kamer, een extra werkkamer en een extra doucheruimte. Een dakkapel voor en achter maakt van alle ruimtes volwaardige, lichte kamers.

jouw dakkapel

Als je extra leefruimte wilt creëren in je woning biedt een dakkapel uitkomst. Door een dakkapel voeg je extra beloopbare vloeroppervlakte toe. Daarnaast zorgt een dakkapel ook voor een zee aan licht. Zo maak je van je zolder makkelijk een volwaardige woonverdieping met lekker lichte kamers.



Kies

indelingsopties

EXTRA (SLAAP)KAMER(S);

APARTE CV-/WASRUIMTE;

DAKRAMEN;

DAKKAPEL AAN VOOR- EN/OF
ACHTERZIJDE;

TWEEDE BADKAMER.




Sven
Alleenstaand met 2 kinderen
Type woning: Hoekwoning

“Een prachtige lichte speelkamer”

“Ik heb gekozen voor een brede dakkapel op zolder. Hiermee is de zolder echt een prachtige ruimte geworden voor de kinderen om te spelen. Nu een speelkamer en later mogelijk een slaapkamer.”

Greet & Herman
Getrouwd
Type woning: Hoekwoning




“Een ruime gezinswoning”

“Met vier kinderen is alle ruimte welkom. Een dakkapel, een dakraam en twee extra slaapkamers op zolder bieden uitkomst. Nu hebben alle kinderen een eigen slaapkamer met voldoende daglicht en ruimte. De douche op zolder maakt het helemaal af. Dit scheelt enorm in de ochtenddrukte!”



Jolanda & Dirk
Getrouwd + 4 kinderen
Type woning: Vrijstaand



“Een zee van ruimte”

“De zolder is heerlijk groot, echt een zee van ruimte. We hebben de ruimte heel praktisch in laten delen in twee kamers en een wasruimte. De wasruimte biedt plaats aan de wasmachine en -droger en je ziet ook de was niet meer liggen. De twee grote kamers zijn in gebruik als hobbykamer en logeerkamer voor de kleinkinderen.”

Inspiratiemagazine

46

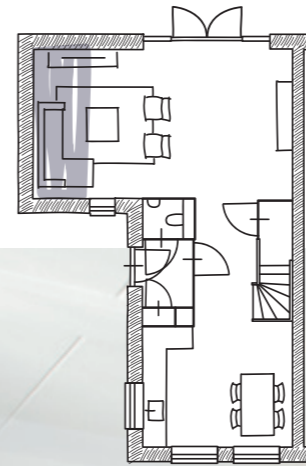
Binnenkijken
bijMarwin
+ Lisa

Marwin en Lisa wonen samen met hun zontje Gijs (1) nu zo'n twee jaar in hun droomwoning in de nieuwbouwwijk Dijkstraten in Best.

Veel ruimte in en om het huis, dat is belangrijk voor Marwin en Lisa. "Daarom hebben we deze woning gekocht. De ligging is perfect, aan de breedste straat in de wijk en met voldoende ruimte voor een aanbouw aan de zijkant. Daarnaast ligt aan de zijkant nog een trottoir waarover we onze achterom kunnen bereiken. Die uitbouw van twee meter breed, daar zijn we echt ontzettend blij mee. We hebben daardoor een zee van ruimte extra."




de uitbouw
zorgt voor
extra leefruimte



Het creëren van ruimte stond centraal bij de inrichting en indeling van de woning. In de basis is dit een royale tweekapper met opvallende licht gemêleerde gevelstenen. De uitbouw biedt extra leefruimte én speelruimte voor Gijs. Door de zithoek grotendeels in de uitbouw te positioneren ontstond een vrijwel ononderbroken overgang van de woonkamer naar de achtertuin. Obstakels ontbreken. Ook dankzij de keuze voor dubbele openslaande tuindeuren lopen 'binnen' en 'buiten' vloeiend in elkaar over, met veel lichtinval die de ruimtelijkheid extra accentueert. De lichttoevoer is overigens naar wens regelbaar met houten jaloezieën die helemaal tot boven aan toe kunnen worden opgehaald.



Lisa en Marwin lieten bij het inrichten van de woning de lichte kleuren domineren, met hier en daar een enkel accent, zoals de stoelen (donkergroen velours), de donker getinte jaloezieën en de bijzondere lampenkap. 'Landelijk-chique' is de uitstraling die hen voor ogen stond en daarin zijn ze zeker geslaagd. De houten vloer in de woonkamer in visgraat-patroon past er prima bij. Het plan is om nog één wand een kleurtje te geven die aansluit op deze 'landelijk-chique' stijl.



“We hebben een duidelijke splitsing aangebracht tussen de woonkamer enerzijds en de keuken en de hal anderzijds. In de keuken en de hal hebben we keramische vloertegels laten leggen met een natuurlijke uitstraling in een robuuste look. Dat robuuste zie je terug in de extra profielrand aan de voorzijde van het keukenblok. We kochten de keuken - met een composiet aanrechtblad, lichte fronten met een enkel zwart accent - in het Van Wanrooij Warenhuys in Waardenburg. Daar zijn we heel tevreden over.”



Lisa en Marwin kozen voor een dichte in plaats van een open trap. Met hulp van handige familieleden is daaronder een trapkast gemaakt. Die familieleden hielpen ook bij de afwerking van de badkamer. De inloopregendouche en de bruin-gemeleerde vloer- en wandtegels zorgen voor een stoere uitstraling.



Ook buiten hebben Marwin en Lisa het accent gelegd op ruimtelijkheid en gemak. De tuin is onderhoudsarm ingericht, de loungehoek ligt in het verlengde van de woonkamer met daarnaast een fijne tafel op het terras. Relaxen, genieten en spelen, dat kan hier in ruime mate. In de toekomst gaat een overkapping er nog voor zorgen dat dit ook bij regenachtig weer mogelijk is. Al met al zijn Lisa en Marwin dik tevreden. "We hebben eigenlijk altijd op een woning als deze gewacht. En nu kunnen we er volop van genieten."

52

Jouw keuken

Een keuken is meer dan een ruimte om te koken. Het is een belangrijk onderdeel van je woning en zegt veel over wie je bent en hoe je (samen) woont. Houd je van koken, sta je uren in de keuken en houd je van lange gesprekken aan de keukentafel of moet jouw keuken erop gericht zijn zo snel mogelijk een maaltijd op tafel te krijgen? Wat je wensen ook zijn, er is altijd een keuken in jouw stijl en budget.




Laat je inspireren

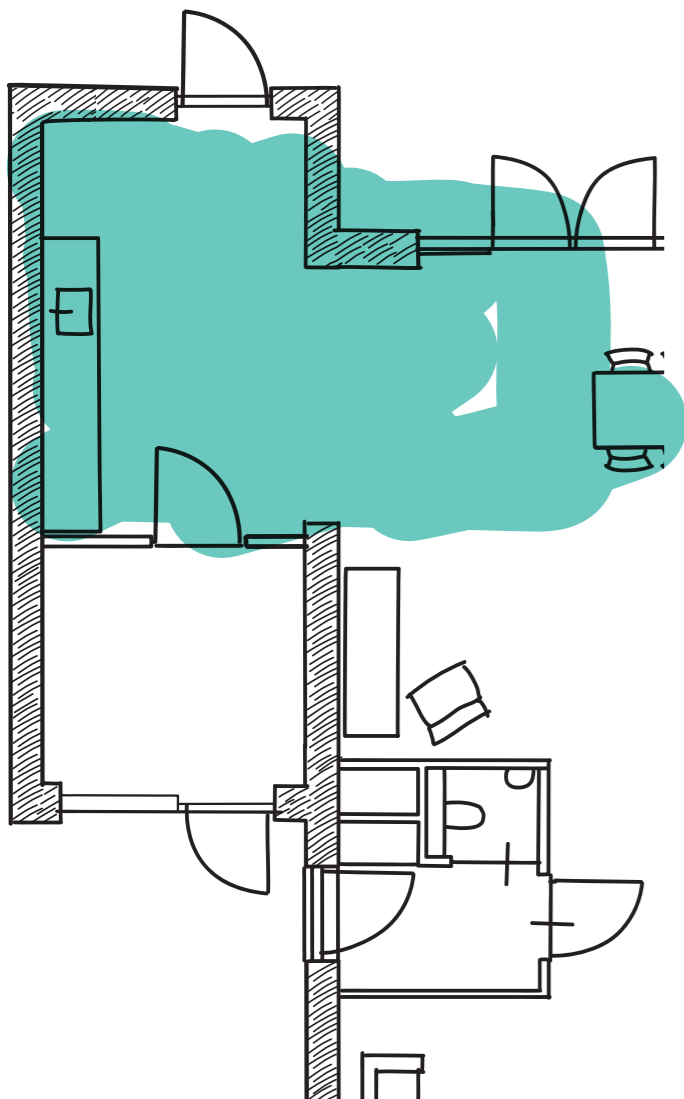
W
Warenhuys

De keuze van jouw keuken is belangrijk. Omdat geen mens hetzelfde is en smaken verschillen, is in je woning (nog) geen standaard keuken opgenomen. Je hebt bij aankoop van je woning een waardecheque ontvangen. Deze kan je besteden voor de aanschaf van een complete keuken bij Van Wanrooij keuken, badkamer & tegel Warenhuys in Waardenburg. Laat je inspireren op het apparatenplein, in de paskamer en over de vier woonstijlen.

Woonelement Op maat gemaakt

Wist je dat we naast maatwerk keukens ook woonelementen voor je woning kunnen ontwerpen? Zo sluit jouw woonruimte naadloos aan op je keuken. Nieuwsgierig naar de mogelijkheden voor een vitrinekast op maat? Kijk voor meer inspiratie op <http://bit.ly/woonelementen>.





Karin & Johan
Getrouwd + 3 kinderen
Tweekapper



“Een keuken helemaal naar mijn wens ingericht”

“In het weekend kook ik graag en neem ik er ook echt de tijd voor. Een goede en mooie keuken vind ik dan ook erg belangrijk. In het Warenhuys in Waardenburg heb ik mijn ogen uitgekeken. Alle mogelijkheden zijn ook daadwerkelijk aanwezig, zodat je niet hoeft te kiezen uit een boekje. Je kunt alles zien en beleven. Dat maakt kiezen een stuk makkelijker.”
Het grote voordeel van een

keuken via Van Wanrooij is dat je keuken onder de Woningborg garantie valt. De voorbereidingen voor de keuken worden tijdens de bouw al gedaan en na oplevering wordt de keuken geplaatst. “De plaatsingsdatum hebben we in overleg met het Warenhuys op onze eigen planning aan laten sluiten. Zo hebben we eerst onze tegelvloer laten leggen en is daarna de keuken geplaatst.”



W
Warenhuys




beleef je nieuwe keuken en badkamer

W
Warenhuys

In ons Warenhuys loop je virtueel door je nieuwe keuken en badkamer. Een unieke beleving! Zo ervaar je of de ruimte helemaal naar wens is. Heb je wel voldoende loopruimte? Bevinden alle apparaten zich wel binnen handbereik? Is de werkhoogte wel goed? Kom het zelf testen in het Warenhuys in Waardenburg.

Wooonelement Op maat gemaakt

Wist je dat we naast maatwerk keukens ook woonelementen voor je woning kunnen ontwerpen? Zo sluit jouw woonruimte naadloos aan op je keuken. Nieuwsgierig naar de mogelijkheden voor een tv-meubel of dressoir op maat? Kijk voor meer inspiratie op <http://bit.ly/woonelementen>.



Touch Reality: ontwerp je keuken zelf

Ontwerp binnen enkele minuten jouw droomkeuken. Je kunt gewoon binnenlopen om de Touch Reality uit te proberen. Vraag ernaar bij één van onze gastvrouwen. Teken jouw ruimte en test simpel en snel keukenopstellingen voor jouw woning.

56

Jouw badkamer

Elke dag begint en eindigt in de badkamer. Rust en comfort in de badkamer is daarom wel zo belangrijk. Ga je voor een bad om lekker in te ontspannen? Of geniet je van handige dubbele wastafels? Er is keuze genoeg om van jouw badkamer jouw eigen wellness te creëren.



W
Warenhuys

Laat je inspireren

Laat je op onze badkamer- en tegelverdiepingen inspireren met uitleg, inspiratienissen, onze tegelwerelden en andere trends. Vergelijk vele douches in onze douchestraat of wastafels op het wastafelplein. Je vindt er alles om jouw droombadkamer samen te stellen.



Denk ook eens aan tegels in hout-look of een vrijstaand bad





*ervaar je
badkamer alsof
hij er al staat*

Na te zijn geïnspireerd door de vele keuzemogelijkheden in het Warenhuys kun je samen met de adviseur jouw ideale badkamer samenstellen. Helemaal in 3D zodat je op het scherm door je eigen badkamer kunt lopen. Daarnaast zet de adviseur de kosten meteen op een rij, zodat je weet waar je aan toe bent. Als je een bouwkundige aanpassing wilt laten doen, kan de adviseur deze voor je berekenen, zodat je een goed en compleet totaaloverzicht krijgt van de kosten van je (droom)badkamer.

aanpassen naar wens

Net als jouw woning en keuken kun je ook de badkamer aanpassen naar jouw wensen. Een grote inlopdouche met regendouche, een mooi bubbelbad of een dubbele wastafel. Alle mogelijkheden zijn in het Warenhuys direct te bekijken.

De verschillende badkamers ingericht in de vier woonstijlen bieden je zeker inspiratie voor het samenstellen van jouw ideale badkamer.



top kwaliteit

Jouw woning wordt opgeleverd met hoogwaardig sanitair en tegelwerk. De vrijhangende toiletten geven de badkamer en toilet een extra luxe tintje. In de badkamer is geen douchebak maar een drain opgenomen. Hierdoor loopt het tegelwerk in de douchehoek mooi door. De badkamer wordt tijdens de bouw aangebracht en behoort volledig tot de Woningborg garantie. Hiermee ben je verzekerd van een hoge kwaliteit en goede afwerking. In het Warenhuys kun je het sanitair en de tegels bekijken die in je woning zijn opgenomen, maar helpen we je uiteraard ook om je badkamer aan te passen aan jouw wensen.



Mia & Simon
Samenwonend + 2 kinderen
Type woning: Tweekapper

“Goed advies
en interactief
je badkamer
samenstellen”

“Het uitzoeken van een badkamer was makkelijker dan we verwacht hadden. Alles is te zien in de uitgebreide showroom, dat maakt het echt een stuk eenvoudiger. De tegels kun je uitzoeken met een druk op de knop, maar je kunt ze ook nog even in het echt bekijken. Samen met de adviseur hebben we heel het Warenhuys bekeken. Na dat rondje hadden we zoveel leuke ideeën, die we samen meteen in 3D op papier hebben gezet. Echt heel fijn!”

62

Binnenkijken
bijLinda
+ Bert

Linda en Bert kochten een twee-onder-een-kapwoning in Veenendaal. "We waren eigenlijk op zoek naar een bestaande woning, maar het was niet mogelijk iets naar onze zin te vinden. Toen dit huis in Veenendaal-oost op ons pad kwam, waren we direct enthousiast en aangenaam verrast. De wijk is prachtig groen opgezet en de woning is heerlijk ruim. We kregen bovendien relatief veel mogelijkheden om deze naar eigen inzicht in te delen en uit te breiden."

Van die mogelijkheden hebben Linda en Bert volop gebruik gemaakt. Het is voor hen nu woongenot op maat. Ze kozen voor een uitbouw van de woonkamer aan de tuinzijde, een tweede dakkapel op de ingedeelde en afgewerkte zolderetage en een in twee ruimten gesplitste garage. Ook gingen ze voor extra opbergruimte door een trapkast te realiseren.



"We wonen er inmiddels meer dan een jaar en we genieten er echt van, samen met onze zoons Julian (8 jaar) en Lukas (5 jaar)."

"De uitstraling van de jaren '30 sprak ons aan en het huis staat op een mooie, brede kavel. Zowel op de begane grond als boven hebben we extra ruimte kunnen creëren, zodat we voorlopig vooruit kunnen. Dankzij de aanpassing van de garage zou je zelfs kunnen zeggen dat de woning al levensloopbestendig is."

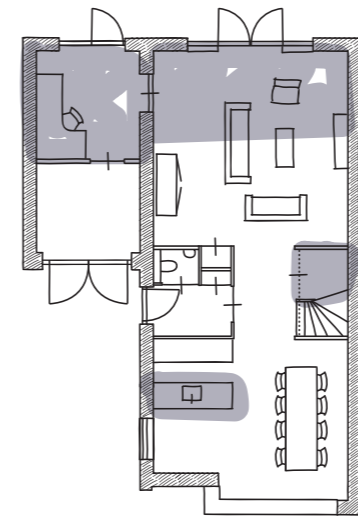
We hebben de geïsoleerde garage verdeeld in twee ruimten van 3 bij 3 meter. Eén ruimte is bestemd voor de fietsen en het gereedschap. De andere ruimte is in gebruik als een soort bijkeuken, een plek waar onze kinderen hun vuile spullen achter kunnen laten en waar onze poezen kunnen overnachten. Je zou daar in de toekomst ook een kantoorje of een slaapkamer van kunnen maken."




De massief houten eettafel is op maat gemaakt en staat in het keukengedeelte van de begane grond, aan de straatkant van de woning. "Op die manier hebben we daar alles bij elkaar, waardoor een fijne leefkeuken is ontstaan, terwijl we de zithoek aan de tuinzijde hebben."



De brede, gesloten haard biedt sfeer en gezelligheid in de zithoek aan de tuinzijde. Een gashaard was hier niet mogelijk, omdat de woning niet op het gasnet is aangesloten. "Maar we konden deze haard wel in laten bouwen. Dat is natuurlijk heel sfeervol voor de donkere winteravonden." Heel donker zal het niet gauw zijn in deze kamer met vooral lichte tinten, voorzien van een enkel accent. Mede dankzij de uitbouw van 2,40 meter is hier leefruimte te over.

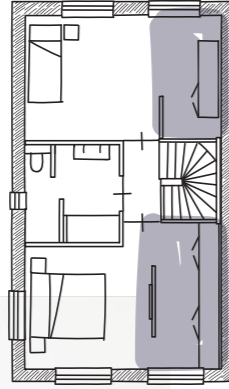


In de keuken kozen Bert en Linda voor een robuust aanrechtblad met 'beton-look', zoals ze het zelf noemen. "Het is een Piet Boon-stijl, strak en toch met een natuurlijke uitstraling." De kasten zijn hoogglans wit. "We koken op een inductiekookplaat, dat deden we in ons vorige huis ook al." De erker geeft een landelijke touch aan de keuken.



De hele woning is voorzien van mooie houten paneeldeuren.

Ook boven hebben Linda en Bert alle mogelijkheden benut om meer ruimte te creëren. De badkamer is groter gemaakt en biedt plaats aan een dubbele wastafel, een ligbad én een zeer ruime inloopdouche. Standaard telde deze etage drie slaapkamers, maar twee kamers zijn hier samengevoegd tot één masterbedroom van vorstelijke omvang. Een bijzondere oplossing is gevonden voor het ophangen van de flatscreen: een soort roomdivider in het midden van de kamer; de andere zijde ervan biedt plaats aan de spiegel. "Dat was een leuk idee van onze kopersbegeleider", zeggen Linda en Bert.



Een van de kinderen slaapt op de tweede kamer op de eerste verdieping. Op de afgewerkte zolderetage zijn drie ruimtes gerealiseerd: één slaapkamer voor de andere zoon, een praktische speelkamer en een ruimte die dienst doet als was- en strijkkamer. Naast de standaard dakkapel aan de voorzijde is de zolderetage aan de achterzijde nog van een extra grote dakkapel voorzien. "We hebben hier dus een zee van ruimte. We zijn echt blij dat we op deze manier eigenlijk al onze woonwensen hebben kunnen vervullen", zeggen Linda en Bert.



68

Jouw ideale vloer

De vloer is één van de belangrijkste elementen in je huis. Ga maar eens na hoeveel vierkante meter vloeroppervlak je nieuwe woning heeft. De keuze voor de vloer is daarom heel sfeerbepalend voor de verschillende ruimtes. Misschien wil je een andere vloer op de begane grond dan op de verdiepingen. Ga voor jezelf na wat je belangrijk vindt: de uitstraling van de vloer, het gevoel aan je (blote) voeten of juist het gemak in onderhoud. Zo krijg je later geen spijt van je keuze.



Chantal & Gerard
Samenwonend

het heeft zoveel voordelen

“Wij wisten toen we voor nieuwbouw kozen direct dat we een tegelvloer met vloerverwarming wilden. Het heeft gewoon zoveel voordelen! Maar de grootte en de kleur? Daar waren we het niet zo snel over eens. Er is ook zoveel te kiezen! We hebben in de showroom eindeloos geëxperimenteerd en gecombineerd. Door de tegels op een groot vloeroppervlak te zien, komt je vloer echt tot leven. Zo hebben wij de voor ons beste keuze kunnen maken.”



een heerlijk warme vloer van hout

Houten vloeren blijven ongekend populair. Niet zo gek want hout heeft een warme uitstraling en is in alle soorten, maten en kleuren verkrijgbaar. Ook in een nieuwbouwwoning kun je een mooie houten vloer (laten) leggen. Hout en vloerverwarming zijn tegenwoordig uitstekend te combineren. Laat je vooraf goed informeren door een specialist. Hij kan je vertellen welke houtsoorten geschikt zijn, hoe de vloer het beste gelegd kan worden en wat het opstookprotocol is voor de vloerverwarming.



het gemak van een tegelvloer

Kies voor gemak en toch ook voor de grandeur van tegels of natuursteen. Het grote voordeel van tegels is dat ze duurzaam en onderhoudsvriendelijk zijn. In de comfortabele combinatie met vloerverwarming een geduchte concurrent voor vloerbedekking of hout. En over hout gesproken, in ons Warenhuys hebben we ook een uitgebreide collectie houtlook-tegels.



W
Warenhuys

boots je vloer na

Hoe staan je gekozen tegels in je nieuwe huis? Bekijk het in ons Warenhuys alvast op de tegelverdieping. Met een QR scanner kun je op groot beeldscherm de tegel van jouw keuze in een vloer- of wandoppervlak in verschillende ruimtes in de woning zien. Combineer totdat je jouw ideale tegel hebt gevonden. Zo weet je zeker dat het mooi wordt.

Jouw licht & energie

Wat is er nu leuker dan het inrichten van je woning? Een goede inrichting begint met een goed plan. Maak aan de hand van de plattegronden van je woning een indeling. Bepaal waar de meubels komen te staan en maak dan een verlichtingsplan. Zo krijg je een reëel inzicht op welke plek je het beste welke verlichting kunt plaatsen. Dat maakt het een stuk overzichtelijker om te bepalen of je extra lichtpunten wilt, en waar deze moeten komen.



VERPLAATSEN STOPCONTACTEN

Als je hier vooraf strategisch over nadent hebt je wellicht extra stopcontacten of stopcontacten op een andere plek nodig dan je in eerste instantie denkt. Bedenk in iedere ruimte welke apparatuur je hier wilt plaatsen en houd bijvoorbeeld rekening met extra / reserve stopcontacten.

TIP Kies voor enkele USB contactdozen. Ideaal om telefoons, tablets, smartwatches en e-readers op te laden.



W
Warenhuys

toekomst loze leidingen

Om je huis ook in de toekomst zo flexibel mogelijk te houden kun je loze leidingen aan laten brengen in de woning. Een loze leiding is niets anders dan een lege leiding die meestal vanaf de meterkast naar een andere ruimte in de woning loopt. Hier kan na oplevering van de woning elektrische bedrading in worden aangebracht. Denk bijvoorbeeld aan het onzichtbaar wegwerken van de bedrading van televisie en speakers. Of aan voorzieningen voor toekomstige tuinverlichting of bijvoorbeeld een oplaadpunt voor een elektrische auto.




W
Warenhuys

*bekijk de opties
in ons Warenhuys*



warm- waterboiler

Woningen met een warmtepomp worden voorzien van een warmwaterboiler. De grootte van deze boiler is per woningtype zorgvuldig berekend en heeft veelal een inhoud van 150 of 200 liter. Hoe lang je daarmee kunt douchen, baden en/of afwassen hangt af van vele factoren. Denk hierbij aan de gezinsgrootte, maar ook aan jouw comfortwens. Wil je meer en langer genieten van warm tapwater, dan is het optioneel mogelijk om een grotere boiler te kiezen. Vraag naar de mogelijkheden bij jouw kopersbegeleider of de adviseur in het Warenhuys.



W
Warenhuys

zonnepanelen voor duurzame energie

Steeds vaker zijn onze woningen voorzien van duurzame zonnepanelen. Deze zijn niet alleen goed voor het milieu, maar leveren ook een flink financieel voordeel op. Op basis van de hoeveelheid (zon)licht die op de panelen valt, wek je op zeer voordelige wijze stroom op. De positie van de panelen is bepaald door onze adviseur, waarbij rekening is gehouden met esthetica, oriëntatie en de vorm van het dak.



In de woning, gebruikelijk op de zolderverdieping, wordt een omvormer geplaatst waarop de zonnepanelen worden aangesloten. De omvormer zet de opgewekte energie om in 230V wisselstroom. De omvormer is via de meterkast aangesloten op het elektriciteitsnetwerk en kan zo stroom terugleveren.

Voor oplevering kan het aantal zonnepanelen uitgebreid worden. De kopersbegeleider vertelt je hier graag meer over.

72

Jouw unieke trap

Bij de afwerking van je woning denk je misschien niet als eerste aan de trap. Toch is de trap een belangrijk onderdeel van je woning. Zeker als de trap vanuit de woonkamer zichtbaar is, kan het een echte eyecatcher zijn. Kies daarom voor een trap die past bij jouw stijl.

ESSEN
HOUTMAHONIE
HOUT

1

JOUW TRAPKEUZE

Elke woning met meerdere verdiepingen is voorzien van een wit gegroefde vuren houten trap. Dit is een zachte houtsoort die je nog af kunt werken met bijvoorbeeld een harde laklaag, slijtstrippen of overzettreden. Wil je liever een hele andere look? Kies dan voor bijvoorbeeld essen- of mahoniehout. Behalve de treden kan ook de leuning worden aangepast. Maak het geheel lekker trendy door de stootborden in wit en de treden in hout af te werken.

KEUZE
TRAPKAST

2

KEUZE TRAPKAST

Benut de loze ruimte onder de trap en creëer hier extra bergruimte met een trapkast. Zo gebruik je de beschikbare ruimte in je woning zo efficiënt mogelijk. Een ideale plek om als voorraadkast in te richten en om grotere spullen zoals de stofzuiger netjes op te bergen.

OPEN OF
DICHTE TRAP

3

OPEN OF DICHTE TRAP

In het merendeel van onze woningen bieden we de mogelijkheid om een open trap dicht te laten zetten (door stootborden te plaatsen tussen de treden). Dit zorgt voor een traditionelere uitstraling en extra veiligheid.

74

Jouw binnen deuren

Een mooie binnendeur maakt je woning echt af en kan een compleet andere sfeer aan een ruimte geven. De mogelijkheden zijn eindeloos en voor elke stijl is er de perfecte binnendeur. Wil je meer luxe of meer licht in je woning of een doorkijk naar een andere ruimte? Kies dan voor een deurmodel met panelen of met helder of mat glas.

W
Warenhuys



BINNENDEUR TOT PLAFONDHOOGTE



Al onze woningen zijn voorzien van stalen binnenkozijnen met opdekdeuren. De opdekdeuren zijn in diverse modellen beschikbaar. Op volgwoning kies je via een speciale tool in jouw stijl welke deuren het beste in jouw woning passen. Dit kan per ruimte. Zo kies je voor elke ruimte jouw eigen stijl.

In alle woningen plaatsen we plafondhoge deur/kozijn-combinaties, waardoor bovenlichten in onze nieuwbouwwoningen voorgoed zijn verdwenen. De combinatie van een afgelakte plafondhoge binnendeur met een stalen kozijn en bijpassend deurbeslag, geeft élke nieuwe woning meer klasse. In het Warenhuys is een ruime keuze van binnendeuren en deurbeslag te bekijken.

DEURBESLAG



Het zijn vaak de details die het verschil maken. Met een ander deurbeslag krijgt elke deur al snel een andere uitstraling. Kijk voor alle combinatiemogelijkheden van deuren en deurbeslag via volgwoning in de tool mijndeur.nl

W
Warenhuys

76

Binnenkijken
bijSylvia
+ Bart

Sylvia en Bart wonen – met vier kinderen – in de Tilburgse wijk Koolhoven Buiten in een grote vrijstaande woning met een opvallende, gemêleerde baksteen. En ze wonen dus echt buiten, aan de rand van een prachtig natuurgebied, met een tuin die plaats biedt aan een zwembad, een overkapte eethoek en een loungehoek.

“Binnen hebben we eveneens veel mogelijkheden voor sport en spel. Op de begane grond hebben we aan de zijkant een uitbouw laten realiseren als speelkamer. Daardoor hebben we op de eerste verdieping ook nog eens een dakterras.”



De donkergrijze bank biedt het ultieme zitgenot in de woonkamer aan de achterzijde van de woning. Dankzij de grote raampartij zit je er bijna buiten.

echt
buiten
wonen



“Wij woonden hier vlakbij, op nog geen vijf minuten fietsen. Dat huis was even ruim, maar de tuin kleiner en op het noorden. We gingen echt voor deze hoekkavel met vrijstaande woning, een grote tuin op het zuiden en volop natuur rondom. Zowel aan de achterzijde als aan de zijkant kijken we het natuurgebied in. Straks grazen Schotse hooglanders naast onze tuin, landelijker kan het bijna niet. Wij hebben de woning bovendien aan alle kanten laten uitbreiden en veel raampartijen aan kunnen passen om optimaal van het uitzicht te kunnen genieten. We wonen er nu bijna twee jaar en het is helemaal heerlijk.”

Voor de inrichting van de woning kozen Sylvia en Bart voor een mix van stijlen, van Piet Boon-stijl tot grafisch en van industrieel tot botanisch. “Het is de kunst er dan toch een eenheid van te maken”, zegt Sylvia, die bovendien graag Marktplaats afstruint op zoek naar bijzondere items, zoals de groene kist op wieltjes die tegen de muur met ‘beton-look’ staat.



“We hebben gekozen voor een vrij lange keuken, met een lang aanrecht. In het Warenhuys hebben ze ons goed geadviseerd over de inrichting. We hebben het lekker praktisch gehouden; we zijn geen mensen die uren in de keuken staan. Veel werkruimte, handige apparatuur, alles in mat witte kleuren en voldoende plek om er – dankzij 4 krukken – ook te kunnen ontbijten.”





Voor de badkamer en de keuken gingen Bart en Sylvia shoppen in het Warenhuys van Van Wanrooij in Waardenburg. "Dat was prima. Veel keuze, goed advies. We hadden zelf al van alles bedacht en er werd ontzettend goed meegedacht." Zo is voor Sylvia in de vrij lange slaapkamer een nis met kasten en eigen wastafel gerealiseerd met opvallend zwart-wit behang. De badkamer is extra groot uitgevoerd met een dubbele wastafel, een ovale ligbad en een ruime inloopdouche.



er werd ontzettend goed meegedacht



Binnenkijken bij...



"De zolder heeft naast één slaapkamer een grote ruimte voor tafeltennis, een poolbiljart, Playstation en een dartbord. Dat is een echte *mancave* geworden."



De *Huisje Boompje Beter* app laat zien hoe je je huis en tuin zelf klimaatbestendig kunt maken. Concrete acties met handige tips helpen hierbij. Gratis verkrijgbaar in Google Play en de App Store. De informatie is ook beschikbaar op de site www.huisjeboompjebeter.nl



"DAT WAS EEN WENS VAN MIJ"



Aan de achterzijde van de woning is het niet alleen relaxen geblazen op de loungebanken of gezellig tafelen aan de 'betonnen' eethoek. Er kan ook gesport en gespeeld worden in het zwembad van 4 bij 9 meter. "Dat was vooral een wens van mij", vertelt Sylvia, "ik ben wedstrijdzwemster geweest en ik ben graag in het water. Voor ik 's middags onze jongste zoon uit school ga halen, heb ik er vaak al 70 baantjes opzitten." Voor de kinderen is zo'n zwembad natuurlijk ook heerlijk.

Jouw finishing touch op de wand

Met de keuze voor de wandafwerking kun je elke ruimte de juiste finishing touch geven. Niet alleen het type wandafwerking, maar zeker ook de kleur bepalen de sfeer van een ruimte.



bekijk de opties in ons Warenhuys

W De wanden van je nieuwbouwwoning worden vlak afgewerkt opgeleverd. Deze moeten nog een definitieve afwerklaag krijgen. Wij bieden daarom optioneel diverse wandafwerkingen aan. Er is altijd een afwerking naar wens mogelijk. En het voordeel als het tijdens de bouw wordt gedaan, is dat je woning bij oplevering al geheel is afgewerkt. Je kunt er dus zo in!



GLAD STUCWERK

- Glad stucwerk voorzien van sauswerk is zachter dan spachtelputz
- Hoger risico op scheuren dan met spachtelputz
- In alle RAL kleuren mogelijk

SPACHELPUTZ

- Zeer hard
- Weinig last van scheuren
- Diverse kleuren SPS kleurwaaier
- Kleine korrel



GLASVLIES BEHANG

- Behangonderlaag die voorzien is van sauswerk
- Nagenoeg scheurvrij
- In alle RAL kleuren mogelijk

vensterbank

Een mooie vensterbank maakt een raampartij helemaal af. De ramen in je woning zijn voorzien van composiet natuurstenen vensterbanken. Wil je de vensterbank goed aan laten sluiten op je eigen inrichting? Dan zijn er diverse alternatieven in een kleurpalet van licht naar donker mogelijk.

SPUITVERF

- Dezelfde afwerking als de plafonds
- Kleur wit

Jouw buitenruimte

De tuin is dé plek om in alle rust bij te komen en te genieten van de buitenlucht. Bedenk hoe je de tuin in gaat richten en welke voorzieningen je hiervoor nodig hebt. Zo wordt je verblijf in de tuin straks nog aangenamer.



Ben je van plan een moestuin aan te leggen? Dan is de **Makkelijke Moestuin app** een handig hulpmiddel. De app leert je hoe en wanneer je je groentezaadjes zaait, hoe je ze verzorgt en wanneer je ze kunt oogsten. Download de gratis app in [Google Play](#) of in de [App Store](#).



stalen uitstortgootsteen



Een uitstortgootsteen in de garage is handig om bijvoorbeeld je emmer na het schoonmaken in te legen.



schrobputje

Een goede aanvulling op de buitenkraan is het schrobputje onder de kraan.

buitenkraan vorstvrij



De vorstvrije buitenkraan is onmisbaar wanneer je op warme dagen de tuin nog even wilt sproeien of het kinderbadje wilt vullen.

contactdoos spatwaterdicht



Met een spatwaterdichte contactdoos kun je ook in de tuin je elektrische apparatuur makkelijk aansluiten en gebruiken.


tips voor een natuurlijke tuin

- Het veranderende klimaat vraagt om meer groen in de tuin. Maak van je tuin een heerlijke groene en duurzame plek door slimme en milieuvriendelijke keuzes te maken bij de tuinaanleg. Een tuin met veel groen en weinig bestrating is een paradijs voor insecten, vogels en natuurlijk ook voor jezelf. Heb je geen groene vingers? Geen nood! Er zijn genoeg planten die weinig onderhoud nodig hebben. Wij hebben alvast wat tips voor een natuurlijke tuin voor je verzameld:
- Leg alleen bestrating waar je loopt of zit. Te veel steen is slecht voor de afwatering.
 - Zorg voor voldoende schuilplaatsen voor vogels en egels door bijvoorbeeld het plaatsen van hagen. Vogels en egels eten schadelijke insecten dus die moet je te vriend houden.
 - Kies voor nectarrijke bloemen en planten die vlinders en bijen aantrekken. Of plaats bijvoorbeeld een insectenhotel.

- Kies de juiste plek voor je planten (zonnig of juist niet), zo voorkom je plagen en schimmels.
- Bedek de bodem met plantjes (of schors). Zo voorkom je onkruid en is je afwatering goed.
- Zorg dat je geen stilstaand water in je tuin hebt, anders trek je muggen aan. Een regenton met deksel of gezonde vijver is wel geschikt.
- Leg een moestuin aan en kweek hiermee je eigen onbespoten groenten en kruiden.
- Gebruik organische meststoffen in je tuin of maak je eigen compost.

Jouw duurzame leven

Eén van de voordelen van een nieuwbouwwoning is dat deze aanzienlijk duurzamer is dan oudere woningen. Onze nieuwbouwwoningen zijn zeer energiezuinig. Dit is beter voor het milieu én je portemonnee. Daarnaast zijn onze nieuwbouwwoningen uitstekend geïsoleerd en worden duurzame technieken en materialen gebruikt tijdens de bouw. De duurzame basis van je woning verzorgen wij. En na oplevering kun je hier naar eigen wens zelf mee aan de slag!



GROENE STROOM

Een steentje bijdragen aan duurzame energieopwekking is makkelijker dan je denkt. Kies voor groene stroom van een groen bedrijf (lieft een bedrijf dat veel investeert in groene energiebronnen) of voor groene stroom die grotendeels in Nederland is opgewekt. Groene stroom is niet of nauwelijks duurder dan grijze stroom en overstappen is eenvoudig.

tips

- Kijk voor een ranglijst van groene leveranciers eens op www.consumentenbond.nl/energie-vergelijken/groene-energieleveranciers. Hier vind je ook een handige energievergelijker.
- Alle groene stroomproducenten staan in de Groene Stroom Checker van HIER op hier.nu

Kiezen voor groene stroom is een milieuvriendelijke keuze, maar minder stroom gebruiken levert nog meer voordeel op voor het milieu. Blijf dus vooral besparen, ook al heb je groene stroom!

bespaartips

- Vergelijk je energieverbruik met anderen. Zo krijg je inzicht of jij een zuinige gebruiker bent of juist niet. Check bijvoorbeeld <http://bit.ly/1QX5UJ1>
- Met een energieverbruiksmanager (van je slimme thermostaat) zie je op welke momenten je veel energie gebruikt. En koppel je de energieverbruiksmanager aan een slimme meter dan krijg je een nog beter inzicht en weet je waar je nog meer kunt besparen.



ONZE DUURZAME MAATREGELEN

Wij streven ernaar om de woningen zoveel als mogelijk LEAN te (laten) bouwen. Dit betekent dat ondermeer het bouwproces wordt geoptimaliseerd en materiaalverspilling tot een minimum wordt beperkt. Daarnaast bieden wij een grote verscheidenheid aan opties zodat iedereen zijn woning naar eigen wens kan laten bouwen en de woning na oplevering direct bruikbaar is. Onze woningen zijn standaard voorzien van een warmtepomp, een balansventilatiesysteem, vloerverwarming op alle verdiepingen en hardhouten kozijnen. Al onze woningen voldoen aan de eisen voor Bijna Energieneutrale Gebouwen (BENG). De woning is zo ontworpen, dat in de eerste plaats de energiebehoefte maximaal wordt beperkt. De energie die nodig is, bestaat zoveel mogelijk uit zogeheten 'hernieuwbare energie'. Denk hierbij aan het opwekken van energie door de toepassing van zonnepanelen en de bodemwarmtepomp.



- ✓ ENERGIEBEHOEFTE
- ✓ PRIMAIR FOSSIEL ENERGIEGEBRUIK
- ✓ AANDEEL HERNIEUWBARE ENERGIE

al onze woningen voldoen aan de BENG-eisen



VERWARMING

Ga slim om met de verwarming in je woning. Dat is goed voor het milieu en voor je energierekening. In een goed geïsoleerde woning kun je het meeste besparen door je thermostaat altijd een graadje lager te zetten.

bespaartips

- Sluit tussendeuren en verwarm alleen daar waar je bent.
- Zet de thermostaat op 19 of 20 graden afhankelijk van hoe actief je bent.



WATERVERBRUIK

Elke dag gebruiken we in Nederland gemiddeld 120 liter water per persoon voor o.a. wassen, schoonmaken en het toilet. De belangrijkste reden om te besparen op water is de besparing op energie die voor de zuivering van water nodig is.

bespaartips

- Neem een douche in plaats van een bad. Een gemiddeld bad van 120 liter verbruikt drie keer zoveel water en energie als een douche van 5 minuten.
- Beperk je watergebruik door maximaal 5 minuten te douchen.
- Kies voor een waterbesparende douchekop.
- Gebruik indien mogelijk koud water in plaats van warm water om energie te besparen.

DE KOPERSBEGELEIDER

Gedurende het bouwproces is voor vragen de kopersbegeleider jouw aanspreekpunt. De kopersbegeleider begeleidt je bij de te maken keuzes voor je woning en informeert je regelmatig over de voortgang van de bouw.

KOPERSGESPREK

Bij het maken van keuzes voor je nieuwe huis sta je er niet alleen voor. De kopersbegeleider staat je hierin graag bij. Na het vervallen van de ontbindende voorwaarden van de koop- en aannemingsovereenkomst (circa twee maanden na ondertekening) neemt hij/ zij contact met je op om een afspraak te maken voor een kennismakings- en adviesgesprek. Tijdens dit gesprek kun je jouw wensen kenbaar maken en vragen stellen. Indien de kopersbegeleiding door/namens Van Wanrooij plaatsvindt, heten we je van harte welkom in het Warenhuys in Waardenburg. Hier kun je alle mogelijke opties voor je woning bekijken. Het is dan dus handig als je vooraf de optielijsten hebt bekeken en hebt bedacht of en zo ja welke opties je wilt kiezen.

WERKZAAMHEDEN VAN DERDEN

Werkzaamheden door “derden” zijn tijdens de bouw niet toegestaan. Gedurende de bouw mogen alleen medewerkers van de aannemer of door de aannemer gecontracteerde partijen werkzaamheden aan/in je woning verrichten. Om de kwaliteit van je woning te kunnen waarborgen én de gewenste garantie te kunnen verstrekken, koopt de aannemer haar eigen materialen en diensten gedurende het bouwproces in. Het zelf aanleveren van materialen tijdens de uitvoering van de bouw is dan ook niet mogelijk.

ZICHT OP BOUWEN

Via (digitale) nieuwsbrieven word je regelmatig geïnformeerd over de voortgang van de bouw. Tijdens de bouw worden op diverse momenten kijkmiddagen georganiseerd. Je kunt dan de voortgang van jouw woning bekijken en eventueel vragen stellen aan de kopersbegeleider. Buiten de georganiseerde kijkmiddagen is het betreden van de bouwplaats niet toegestaan, we kunnen dan immers niet garant staan voor de veiligheid.

OPTIES

Bij ieder project worden voor elke woning zogenaamde optielijsten samengesteld. Hierop zijn alle opties voor jouw woning opgenomen. De optielijsten heb je bij aankoop van je woning via de makelaar ontvangen. De opties zijn verdeeld over diverse optielijsten met ieder een uiterste inleverdatum, de zogenaamde sluitingsdatum. De sluitingsdata zijn afhankelijk van de voortgang van de bouw en worden zo laat mogelijk vastgesteld om je optimale flexibiliteit te geven.

ACTUELE TEKENING VAN JE WONING

Indien je gekozen hebt voor één of meer opties, worden deze altijd aan je bevestigd via het kopersportaal (volgjewoning.nl). Naast de bevestiging wordt indien van toepassing een aangepaste plattegrond bijgesloten.

OPLEVEREN HOE WERKT DAT?

Opleveren lijkt bij aanvang van de bouw nog ver weg, maar het gaat sneller dan je denkt. Drie weken voor oplevering van je woning ontvang je hierover formeel bericht. Twee weken voorafgaand aan de definitieve oplevering vindt een kijkdag op de bouw plaats. Je kunt dan alvast zelf door je woning lopen. Je kunt opvallende zaken dan voor de uitvoerder noteren, zodat hij kan zorgen dat dit ten tijde van oplevering verholpen is. Op de dag van oplevering neem je samen met een vertegenwoordiger van de aannemer de woning op en worden eventuele onvolkomenheden voor herstel genoteerd. Indien je het op prijs stelt dat iemand van bijvoorbeeld Vereniging Eigen Huis jou adviseert/begeleidt is dit vanzelfsprekend geen probleem.



laat je inspireren

**Van Wanrooij
Warenhuys**

vanWanrooij

Regterweistraat 5
4181 CE Waardenburg (A2, afslag 16)
T 0418 - 55 66 66
info@vanwanrooij-warenhuys.nl
www.vanwanrooij-warenhuys.nl

Openingstijden

ma t/m wo 09.30-17.30 uur
do 09.30-21.00 uur
vrij 09.30-17.30 uur
zat 10.00-17.00 uur

**Van Wanrooij
Bouw & Ontwikkeling**

W Van Wanrooij
Bouw & Ontwikkeling

Broekstraat 2
5386 KD Geffen
T 073 534 04 00
info@vanwanrooij.nl
www.vanwanrooij.nl

Disclaimer

© 2020 ALLE RECHTEN VOORBEHOUDEN Dit Kies!magazine is bedoeld om de sfeer en mogelijkheden van vele opties te laten zien. Aan de beelden, illustraties, plattegronden en teksten in dit Kies!magazine kunnen geen rechten ontleend worden. Bekijk in het Woon!magazine van jouw project welke opties in jouw woning te realiseren zijn. Kies is een uitgave van Van Wanrooij Bouw & Ontwikkeling. Op deze pagina's rusten copyrights die toebehoren aan Van Wanrooij Bouw & Ontwikkeling. Niets uit deze pagina's mag worden gekopieerd, gereproduceerd of verspreid middels drukwerk, fotokopie, printwerk, anders dan bedoeld voor huiselijk gebruik. Voor elke uitzondering hierop dien je te beschikken over uitdrukkelijke en voorafgaande schriftelijke toestemming van Van Wanrooij Bouw & Ontwikkeling.

...dát maakt Van Wanrooij